

بنام خداوند جان و خرد

بیمارستان تخصصی و فوق تخصصی دنا

بخش آموزش به بیمار

آپاندکتومی



آدرس : شیراز، چهار راه ستارخان، کوی دنا،

بیمارستان دنا

تلفن : 36490411-17

فاکس : 36490433



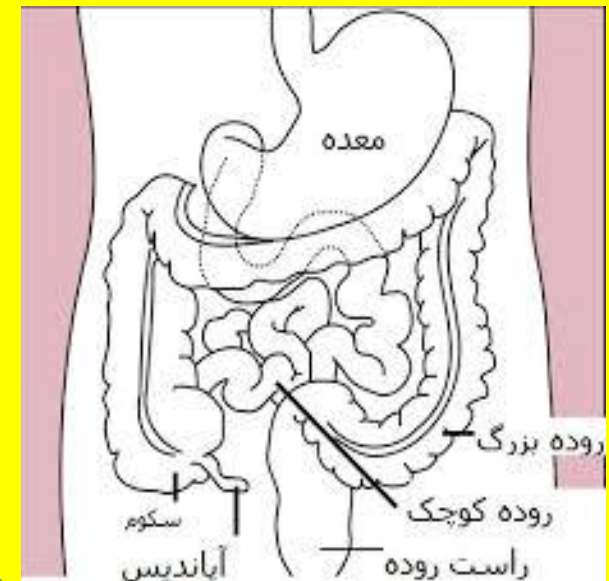
www.denahospital.com



شناسنامه بروشور آموزشی	
عنوان	آپاندکتومی
تهیه کننده	دفتر آموزش به بیمار
تأیید کننده	دکتر بنانی
سمت	پزشک جراح
سال تهیه	تابستان 1400
ناظر کیفی	م. برومند (سوپروایزر ارتقاء سلامت)
تحت نظارت و مشاوره دفتر مدیریت کیفیت بیمارستان دنا	

منابع:

کتاب جراحی اطفال



تغذیه بیمار پس از ترخیص :

- 1- تغذیه در روز ترخیص یعنی روز اول پس از عمل:
 آب میوه . کمپوت . ژله . ژله و بستنی می باشد .
 غذا روز دوم و سوم پس از عمل : سوپ . فرنی .
 شیر . بیسکویت داده شود .
 غذاهای معمولی از روز چهارم پس از عمل داده شود .



مراجعه به مطب روز ششم یا هفتم پس از عمل می باشد .

فعالیت : پرهیز از پرش از بلندی


اجتناب از بلند کردن اجسام سنگین

شنا ← 14 روز پس از عمل

والیبال - بسکتبال ← یک ماه پس از عمل

کشتی. فوتبال. ژیمناستیک ← 2-3 ماه پس

از عمل



اقدامات دارویی پس از ترخیص :

1. شربت استامینوفن نیم سی سی به ازای هر کیلو وزن بدن هر 6 ساعت، داده شود. (در صورت درد و تب)
2. تعویض پانسمان یک روز در میان انجام شود .
 کودک روز پنجم پس از عمل میتواند حمام برود .



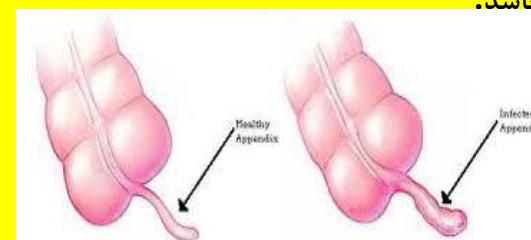
تعریف بیماری

آپاندیس: یعنی عضو ضمیمه روده

آپاندیسیت: یعنی التهاب و تورم آپاندیس

در هنگام آپاندیسیت حاد یا التهاب آپاندیس، درمان اصلی جراحی و برداشتن آپاندیس است. به این عمل آپاندکتومی می گویند. آپاندکتومی بیش تر با بیهوشی عمومی و برش باز شکمی انجام می گیرد ولی با لاپاراسکوپی نیز قابل انجام است. بافت آپاندیس برداشته شده جهت بررسی بیش تر به آزمایشگاه آسیب شناسی فرستاده می شود.

رایجترین عارضه این عمل عفونت محل جراحی می باشد.



علائم بیماری

درد شکم، اولین علامت معمول این عارضه است. یعنی اگر کودک در سنی باشد که بتواند دردش را ابراز کند، از درد شکم شکایت خواهد داشت .

این درد اغلب در ناحیه اطراف و بالای ناف، بصورت مبهم و مداوم است. بتدریج بیمار دچار بی اشتها می شود، گاهی حالت تهوع پیدا می کند و ممکن است یکی دو بار استفراغ کند. بعد کم کم درد به قسمت پایین و راست شکم منتقل می شود که محل آپاندیس است. اگر بچه چنین علائمی داشت باید او را به پزشک جراح رساند تا با معاینه، تشخیص نهایی را مطرح کند. البته در کودکان کم سن تر که امکان دارد نتوانند خیلی واضح نوع درد و محل آن را بیان کنند، و همکاری لازم را در